



Energie  
Effizienz  
Klasse

## Bosch - HEA33B251 Edelstahl

### Einbauherd

#### Komfort

- Elektronik-Uhr
- Temperaturbereich von 50 - 270 °C
- Backofenbeleuchtung

#### Backofentyp und Heizart

- Beheizungssystem Multifunktion 3D Plus (8 Heizarten: Ober-/ Unterhitze, Unterhitze, 3D Heißluft Plus, Umluft-Infra-Grill, Variabler Großflächengrill, Variabler Kleinflächengrill, Auftauen, Pizzastufe)
- XXL-Backofen mit GranitEmail

#### Auszugssystem

- Teleskop-Auszug, nachrüstbar

#### Reinigung

- Vollglas-Innentür
- glatte Backofenwände

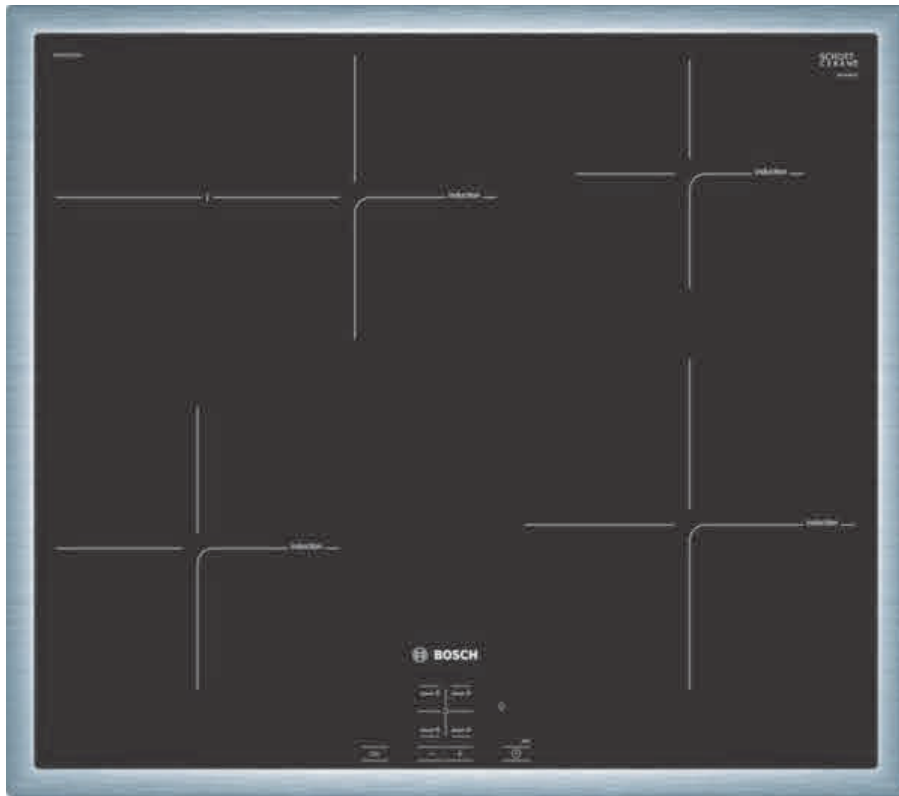
#### Design

- Versenkknebel

#### Umwelt und Sicherheit

- Komfort-Tür mit max. 40°C (Messung bei 180°C Backofentemperatur / Heizart Ober-/ Unterhitze nach 1 Stunde in der Fenstermitte)
- Kindersicherung
- Energieverbrauch: A-20%  
20% sparsamer (0.79 kWh) als der Grenzwert (0.99 kWh) zur Energieeffizienzklasse A

#### Schnelligkeit



### **Bosch - NIF645CB1E Edelstahl, umlaufender Rahmen**

- 60 cm Kochfeld Glaskeramik

#### **Design:**

- HighSpeed-Glaskeramik, dekorlos
- umlaufender Rahmen

#### **Komfort:**

- Dieses Kochfeld ist nur in Kombination mit einem geeigneten Einbauherd (HE) zu betreiben

- 
- 

- TopControl-Digitalanzeige
- Timer mit Abschaltfunktion je Kochzone

#### **Schnelligkeit:**

- PowerBoost-Funktion für alle Kochzonen

#### **Leistung und Größe:**

- 4 Induktions-Kochzonen mit Topferkennung
- 1 mit zuschaltbarer Bräterzone
- 17 Leistungsstufen

#### **Umwelt und Sicherheit:**


- Sicherheitsabschaltung
- Kindersicherung
- 2 stufige Restwärmeanzeige je Kochzone
- PowerManagement Funktion

#### **Maße:**

- Anschlusswert: 7,4 kW
- Anschlusskabel (1,1 m)
- Anschlusskabel beiliegend
- Min. Arbeitsplattenstärke: 30 mm

**A**Energie  
Effizienz  
Klasse**Bosch - DFM064A50 grau-metallic****DFM064A50****grau-metallic****Betriebsart und Leistung**

- Energie-Effizienzklasse: A\*
- Durchschnittlicher Energieverbrauch: 20.1 kWh/Jahr\*
- Lüfter-Effizienzklasse: A\*
- Fettfilter-Effizienzklasse: C\*
- Beleuchtungs-Effizienzklasse: A\*
- Wahlweise Abluft- oder Umluftbetrieb
- Für Umluftbetrieb ist ein Erstausrüstungspaket oder CleanAir-Modul (Sonderzubehör) erforderlich
- Abluftleistung nach EN 61591:  
max. Normalbetrieb 270 m<sup>3</sup>/h  
Intensivstufe 420 m<sup>3</sup>/h
- Lüfterleistung bei Abluftbetrieb nach EN 61591:  
max. Normalstufe 270 m<sup>3</sup>/h, Intensivstufe 420 m<sup>3</sup>/h
- Geräusch min./max. Normalstufe: 53/59 dB\*
- Geräuschwerte nach EN 60704-3 und EN 60704-2-13 bei Abluftbetrieb:  
Max. Normalstufe: 59 dB(A) re 1 pW (45 dB(A) re 20 µPa Schalldruck)  
Intensivstufe: 69 dB(A) re 1 pW (55 dB(A) re 20 µPa Schalldruck)
- EcoSilence Drive
- 1 einflutig liegend. EcoSilence Drive
- 3 Leistungsstufen und  
1 Intensivstufe



## **Bosch - HMT75M654 Edelstahl**

### **Mikrowellengerät**

#### **Komfort**

- Anzahl Automatikprogramme: 7
- TouchControl-Bedienung
- Digitalanzeige für Zubereitungszeit und Tageszeit
- Gewichtsautomatik für 3 Garprogramme
- Gewichtsautomatik für 4 Auftauprogramme
- Memory-Funktion (1 Speicherplatz)
- Leicht-Bedien-Elektronik mit Kurzhubtasten und versenkbarem Drehschalter
- 25,5 cm Glas-Drehteller

#### **Mikrowelle und Heizart**

- 800 W Mikrowelle
- 5 Leistungsstufen: 800 W, 600 W, 360 W, 180 W, 90 W
- 20 l Garraum aus Edelstahl

#### **Design**

- Versenkknebel
- Digitaldisplay
- Displayfarbe rot
- Drehtür mit Sichtfenster links angeschlagen

#### **Maße**

- Einbaugerät für 60 cm breiten Oberschrank, Geeignet für 60 cm breite Hochschränke
- Anschlusskabel mit Stecker 1,30 m
- Anschlusswert 1,27 kW
- Gerätemaße: (H/B/T) 382 x 595 x 320 mm



A+

Energie  
Effizienz  
Klasse

## **Bosch - KIV28V20FF**

### **Einbau-Kühl-/Gefrier-Kombination**

#### **Schlepptür-Technik**

#### **Leistung und Verbrauch**

- Energie-Effizienz-Klasse: A+
- Energieverbrauch: 257 kWh/Jahr
- Nutzinhalt gesamt: 234 l
- Geräuschwert: 40 dB(A) re 1 pW

#### **Design und Komfort**

- Drehwähler für Temperaturregelung
- Innenraumbelichtung

#### **Kühlteil**

- Kühlraum: 175 l Nutzinhalt
- 4 Abstellflächen aus Sicherheitsglas, davon 3 höhenverstellbar
- 4 durchgehende Türabsteller
- Transparenter Gemüsebehälter mit Wellenboden

#### **Gefrierteil**

- \*\*\*\*-Gefrierraum: 59 l Nutzinhalt
- Gefriervermögen: 3 kg in 24 Std.
- Lagerzeit bei Störung: 13 Std.
- 3 transparente Gefriergut-Schubladen

#### **Technische Information**

- Türanschlag rechts, wechselbar
- Geräte Maße (H x B x T): 157,8 cm x 54,1 cm x 54,5 cm
- Nischen Maße (H x B x T): 158,0 cm x 56,2 cm x 55,0 cm
- Klimaklasse ST
- Anschlusswert: 90 W
- 220 - 240 V



**A++**

Energie  
Effizienz  
Klasse

**A**

Reinigungs  
Wirkungs  
Klasse

**A**

Trocknungs  
Wirkungs  
Klasse

**Bosch - SMV46MX00E »SilencePlus«  
Silence Plus Geschirrspüler 60 cm  
Vollintegrierbar**

**Leistung und Verbrauch**

- Fassungsvermögen: 14 Maßgedecke
- Energieeffizienzklasse: A++
- Energieverbrauch 266 kWh/Jahr auf der Grundlage von 280 Standardreinigungszyklen bei Kaltwasserbefüllung und dem Verbrauch der Betriebsarten mit geringer Leistungsaufnahme. Der tatsächliche Energieverbrauch hängt von der Art der Nutzung des Geräts ab
- Energieverbrauch im Programm Eco 50 °C: 0,93 kWh
- Leistungsaufnahme ausgeschaltet / nicht ausgeschaltet: 0,1 W / 0,1 W
- Wasserverbrauch 2660 Liter/Jahr, auf der Grundlage von 280 Standardreinigungszyklen. Der tatsächliche Wasserverbrauch hängt von der Art der Nutzung des Geräts ab
- Wasserverbrauch im Programm Eco 50 °C: 9,5 l
- Trocknungseffizienzklasse: A auf einer Skala von G (geringste Effizienz) bis A (höchste Effizienz)
- Die Angaben im Datenblatt beziehen sich auf das Programm Eco 50 °C. Dieses Programm ist zur Reinigung normal verschmutzten Geschirrs geeignet und in Bezug auf den kombinierten Energie- und Wasserverbrauch am effizientesten
- Programmdauer im Programm Eco 50 °C: 210 min
- Dauer des nicht ausgeschalteten Zustands: 0 min
- Geräusch: 46 dB(A) re 1 pW
- Geräusch im Silence-Programm: 43 dB(A) re 1 pW

# BLANCO LANTOS 45 S-IF Salto

Art-Nr. 519707

## Vorteile

---



Klare Form zum attraktiven Preis – mit IF-Flachrand

- Vielfältige Spülenfamilie mit klarer Formgebung
- Elegant-moderne Randgestaltung mit IF-Flachrand
- Reversibel einbaubar
- Mit 3 ½" Edelstahl-Korbventil

## Oberflächen

---



Edelstahl  
Bürstfinish

Edelstahl Bürstfinish

reversibel

Art-Nr. 519707

## Details

---

# BLANCO LINUS

Art-Nr. 514019

metallische Oberfläche

Hochdruck

## Vorteile

---



### Praktisch in Form und Funktion

- Minimalistisches Design
- Hoher Auslauf für leichtes Befüllen von Töpfen und Vasen
- Erweiteter Aktionsradius durch 360° schwenkbaren Auslauf

## Farben

---



### Verfügbare Farben



Edelstahl  
finish



Edelstahl  
gebürstet



chrom

metallische Oberfläche

Art-Nr. 514019

Hochdruck

## Details

---






**Basic-2**  
**Vollauszug, ft**  
Ausführung  
2-fach



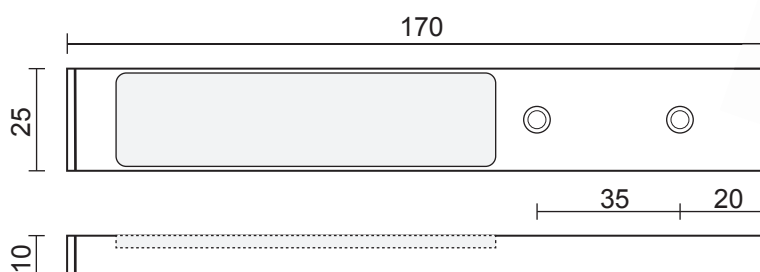
**Double-Boy 3**





- Emotion*-Technologie: Stufenlos regelbare Farbtemperatur von warmweiss zu kaltweiss
- Hochwertige Anbauleuchte im Aluprofil
- Farben: Aluminium, Edelstahl

- Emotion*-technology: progressively variable colour temperature from warmwhite to coolwhite
- High quality surface-mounted lighting in aluminium profile
- Colours: aluminium, stainless steel



	WW	NW	CW	<i>Emotion</i>
Celvin	3200	-	6500	3000-6500
LED	12	-	12	24+24
LED LM	-	-	-	242-267
LED LM/W	-	-	-	78 - 86
W	2,9	-	2,9	3,10
LED Typ	-	-	-	3014

